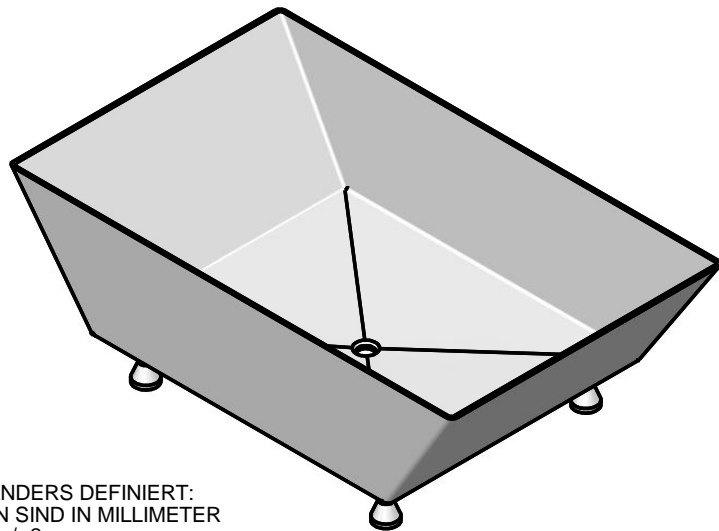
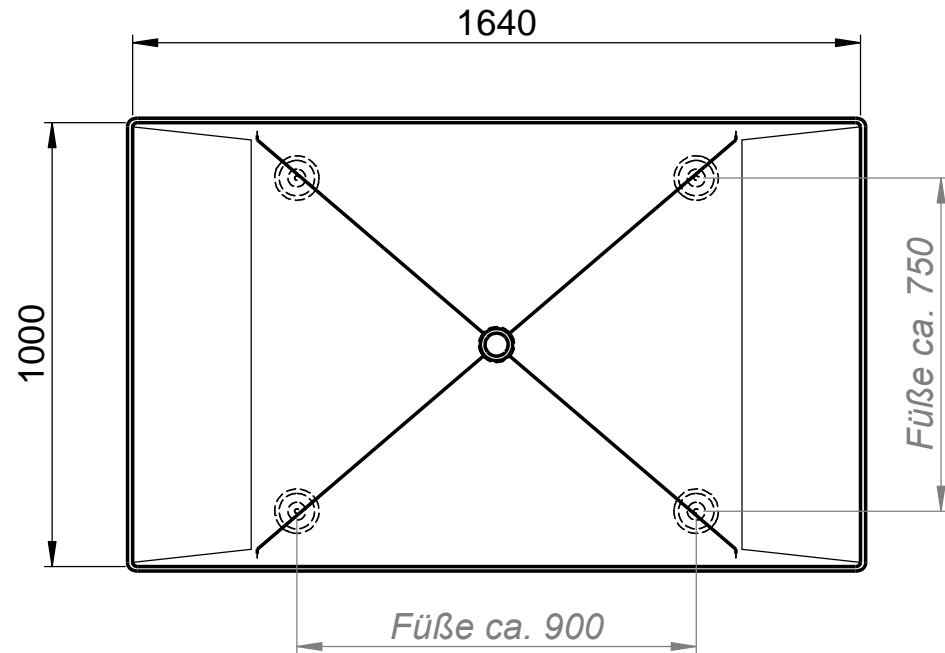
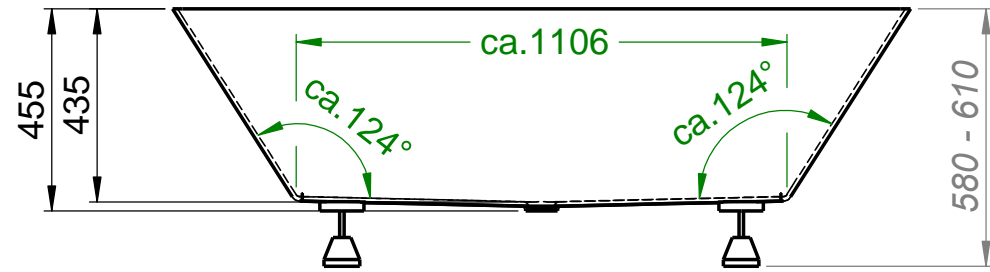


Badewanne ER-4
innen = 1640x1000mm
innen h= 435mm



WENN NICHT ANDERS DEFINIERT:
 BEMASSUNGEN SIND IN MILLIMETER
 TOLERANZEN: +/- 2mm

domovari

NAME DATUM

FARBE:
GFK

GEWICHT: 34.11 kg

Kunde:

Bestell-Nr.:

Kommission:

Vorgang:

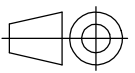
letzte Änderung: 22.03.2018

Raum:

Beleg-Nr.:

KW:

Kunden-Nr.:



Pos. 1

BLATT 1 VON 2

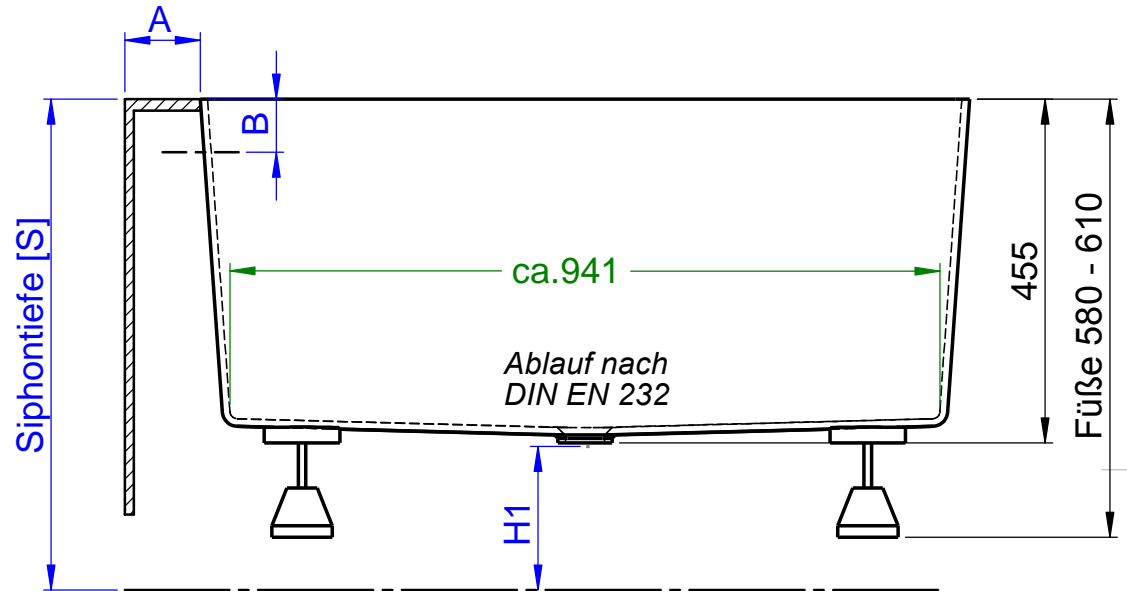
Badewanne ER-4
innen = 1640x1000mm
innen h= 435mm

Mindesteinbaumaß = 1700x1060mm (ohne Überlauf)

Erforderliche mindestmaße (bei Überlaufsystem-):

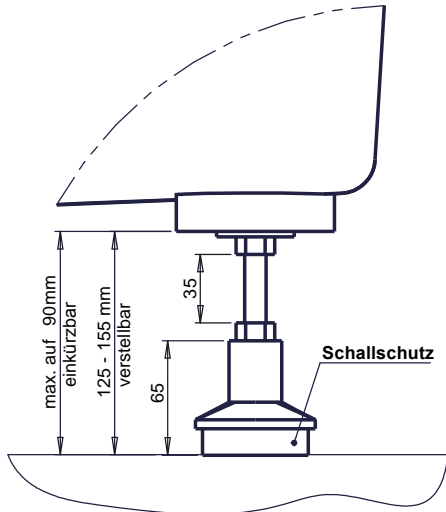
Überlaufsystem	A	B	H1	S
Clou	75	-	171	625
Multiplex M5	65	70	110	570
Multiplex Trio MT5	65	70	110	570
Multiplex Trio F	65	70	110	570

Materialstärke = ca. 10mm



- A - Erforderliche min. Randbreite
- B - Überlaufbohrung
- H1 - Ablaufsystem (höhe)
- S - Erforderliche Tiefe für den Siphon

Detail Fuß



WENN NICHT ANDERS DEFINIERT:
 BEMASSUNGEN SIND IN MILLIMETER
 TOLERANZEN: +/- 2mm

MATT oder GLÄNZEND
Farbe : Alpinweiß
 ähnlich RAL 9010 weiß
 ähnlich RAL 9016 weiß

domovari		Kunde:		Kunden-Nr.:	
		Bestell-Nr.:		Raum:	
NAME	DATUM	Kommission:			
FARBE: GFK	Vorgang:	Beleg-Nr.:	KW:		
GEWICHT: 34.11 kg		letzte Änderung: 22.03.2018		Pos. 1	
					BLATT 2 VON 2